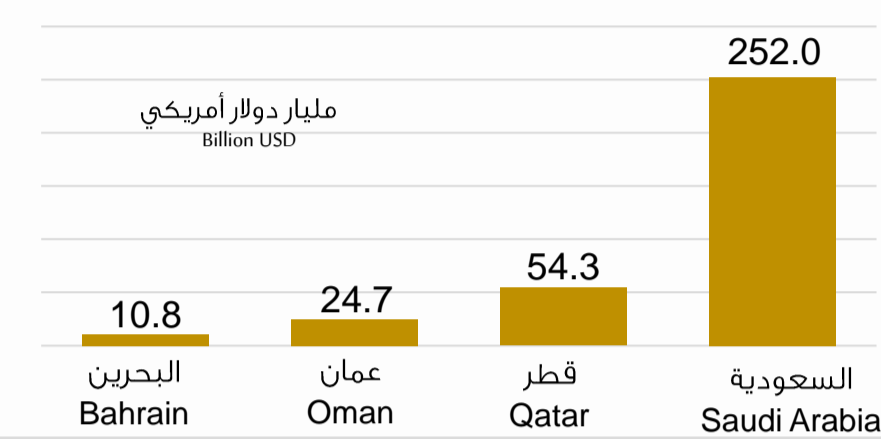


Gross Domestic Product (GDP) for GCC countries, Quarter1 - 2022

GDP at Current Prices⁽¹⁾

GDP in GCC countries achieved high levels in first quarter of 2022 compared to the previous quarters as a result of the improvement in economic conditions and the high rise in global oil prices⁽²⁾ (from 61 USD per barrel in first quarter 2021 to 100 USD per barrel in the first quarter of 2022).

الناتج المحلي الإجمالي بالأسعار الجارية، الربع الأول 2022م
Gross Domestic Product at Current Prices, Quarter 1 - 2022



الناتج المحلي الإجمالي لدول مجلس التعاون للربع الأول 2022م

الناتج المحلي الإجمالي بالأسعار الجارية⁽¹⁾

حقق الناتج المحلي الإجمالي في دول مجلس التعاون مستويات مرتفعة في الربع الأول من عام 2022م مقارنة بالأربع السابقة نتيجة لتحسن الأوضاع الاقتصادية والارتفاع الكبير في أسعار النفط العالمية⁽²⁾ (من 61 دولار أمريكي للبرميل في الربع الأول 2021م إلى 100 دولار أمريكي للبرميل في الربع الأول 2022م).

معدل نمو الناتج المحلي الإجمالي بالأسعار الجارية في الربع الأول 2022م
GDP at Current Prices Growth Rate, Quarter1 - 2022

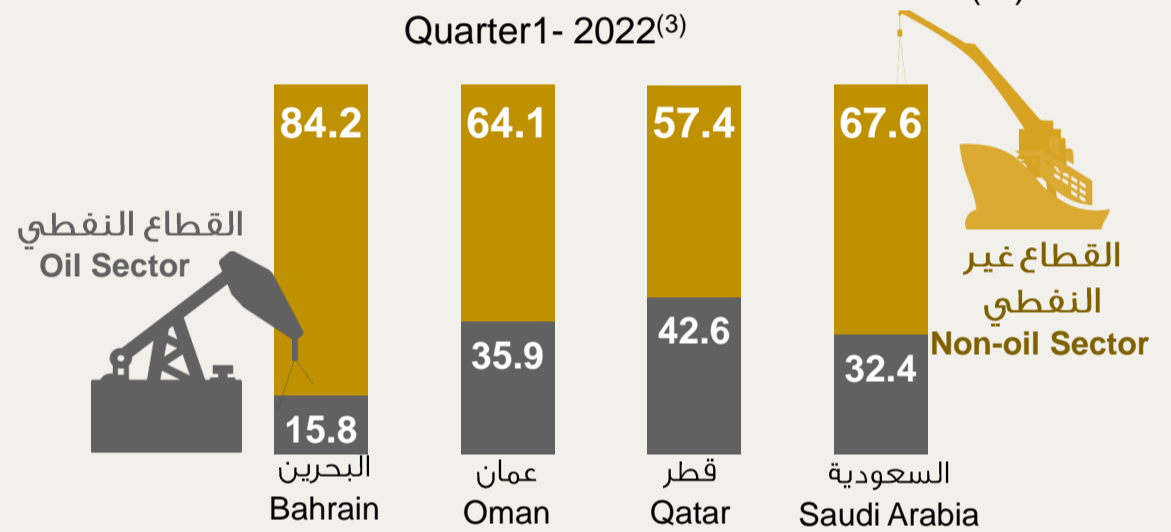
مقارنة بالربع الأول 2021م
Compared to Quarter1- 2021

مقارنة بالربع الرابع 2021م
Compared to Quarter4- 2021

Country	Compared to Quarter1- 2021	Compared to Quarter4- 2021
Saudi Arabia	32.1%	10.5%
Qatar	33.4%	13.2%
Oman	25.8%	6.3%
Bahrain	19.7%	2.1%

المساهمة النسبية للقطاعين النفطي و غير النفطي في الناتج المحلي الإجمالي، الربع الأول 2022م⁽³⁾

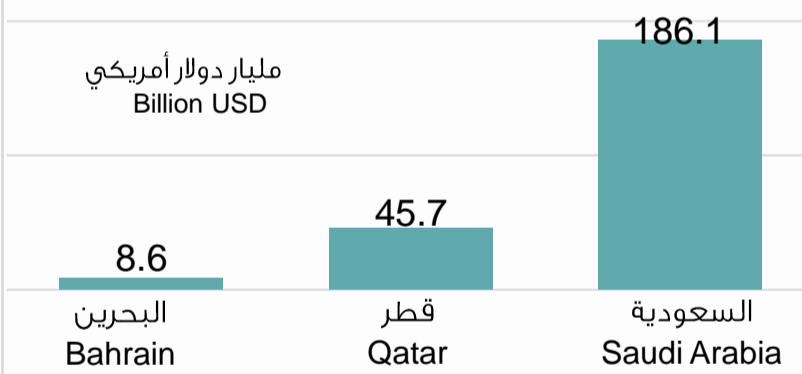
Contribution of the Oil and Non-oil Sectors to the GDP (%)
Quarter1- 2022⁽³⁾



GDP at Constant Prices⁽⁴⁾

GCC countries achieved positive GDP growth rates at constant prices during the first quarter of 2022 compared to the fourth quarter of 2021.

الناتج المحلي الإجمالي بالأسعار الثابتة، الربع الأول 2022م
Gross Domestic Product at Constant Prices, Quarter1 - 2022



الناتج المحلي الإجمالي بالأسعار الثابتة⁽⁴⁾

حققت دول مجلس التعاون معدلات نمو موجبة للناتج المحلي الإجمالي بالأسعار الثابتة خلال الربع الأول من عام 2022م مقارنة بالربع الرابع من عام 2021م.

معدل نمو الناتج المحلي الإجمالي بالأسعار الثابتة في الربع الأول 2022م
GDP at Constant Prices Growth Rate, Quarter1 - 2022

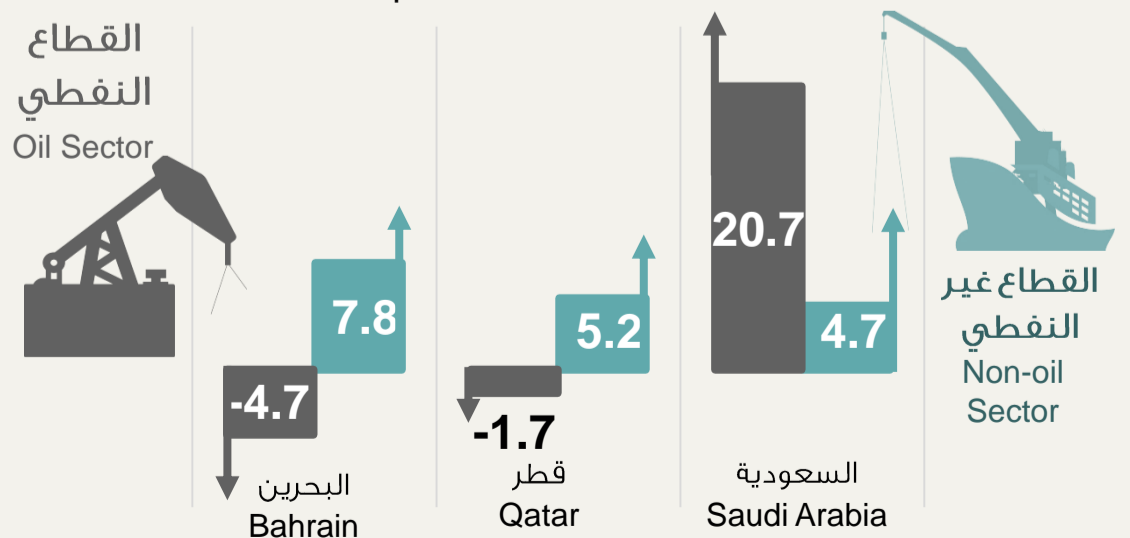
مقارنة بالربع الأول 2021م
Compared to Quarter1- 2021

مقارنة بالربع الرابع 2021م
Compared to Quarter4- 2021

Country	Compared to Quarter1- 2021	Compared to Quarter4- 2021
Saudi Arabia	9.9%	1.1%
Qatar	2.5%	0.3%
Bahrain	5.5%	0.5%

معدل نمو القطاعين النفطي و غير النفطي (%)، الربع الأول 2022م مقارنة بالربع الأول 2021م

Growth Rate of the Oil and Non-oil Sectors (%), Quarter1- 2022
Compared to Quarter1- 2021



(1) Data for Emirates and Kuwait are not available

(2) Source: Energy Information Administration (EIA)

(3) Oil sector includes oil and gas activities and related services

(4) Base year for Bahrain and Saudi Arabia is 2010, while for Qatar is 2018. And no data is available for the rest of GCC countries.

(1) بيانات كل من الإمارات و الكويت غير متوفرة.

(2) المصدر: وكالة الطاقة الأمريكية (EIA).

(3) القطاع النفطي يشمل أنشطة النفط و الغاز و الخدمات ذات الصلة

(4) سنة الأساس لكل من البحرين و السعودية 2010م، بينما لقطر 2018م، ولا تتوفر بيانات لبقية دول مجلس التعاون.